

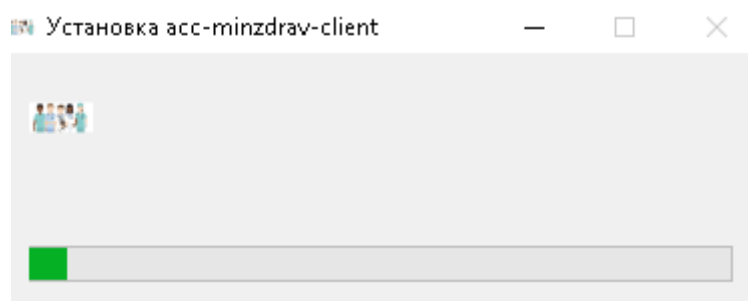
ОПИСАНИЕ ПРОГРАММЫ «КЛИЕНТ АККРЕДИТАЦИИ МЕДИЦИНСКИХ РАБОТНИКОВ»

1. Как получить доступ к системе проведения аккредитации?

Для всех участников процесса доступ к системе предоставляется с помощью программы «Клиент аккредитации медицинских работников» (далее – Клиент)

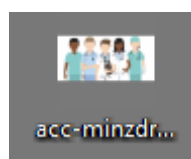
Для скачивания дистрибутива Клиента необходимо перейти по ссылке:
<https://ams.rosminzdrav.ru/clientupdate/acc-minzdrav-client-latest.exe>

После скачивания запустить исполняемый файл. Окно установки максимально упрощенное:



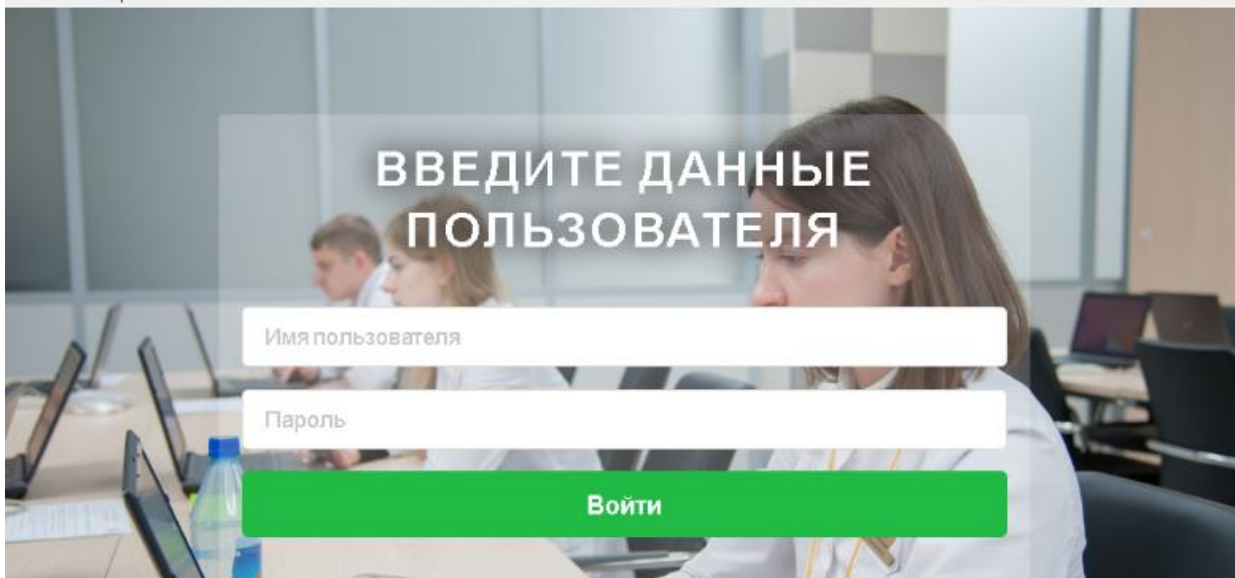
Установка осуществляется полностью в автоматическом режиме и не требует вмешательства пользователя.

В результате установки на рабочем столе создается ярлык:



2. Как войти в систему?

- Запустить Клиент
- Ввести свой логин и пароль



3. Требования к техническим средствам.

Для работы Клиента необходим ПЭВМ конфигурации не ниже

- Процессор с частотой не менее 1 ГГц;
- ОЗУ не менее 2028 Мб;
- Накопитель на жестких магнитных дисках не менее 30 Гб;
- Монитор от 19 дюймов по диагонали;
- Сетевой адаптер: не менее 54 Мб/сек
- Операционная система Windows 7 и выше архитектур x32 и x64.