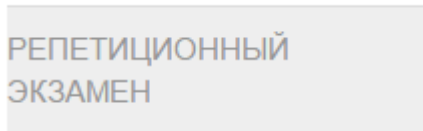
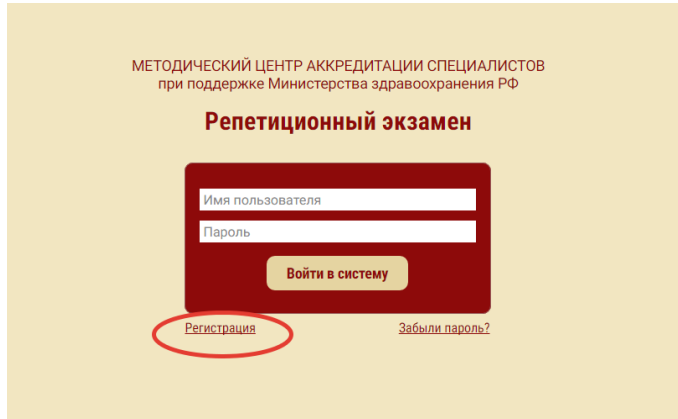


# ИНСТРУКЦИЯ ДЛЯ ПРОХОЖДЕНИЯ РЕПЕТИЦИОННОГО ЭКЗАМЕНА

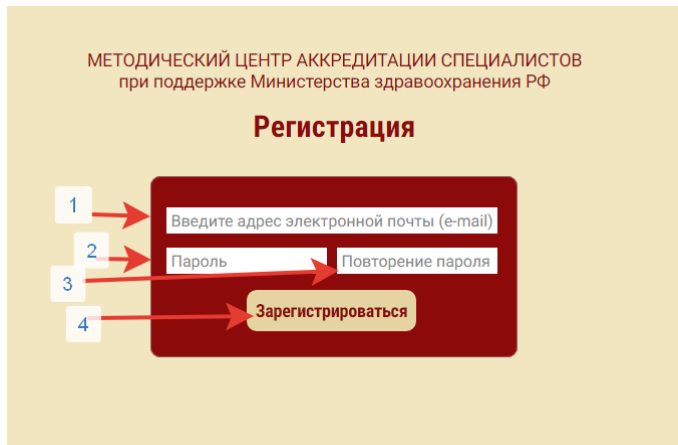
1. Нажмите кнопку «РЕПЕТИЦИОННЫЙ ЭКЗАМЕН»



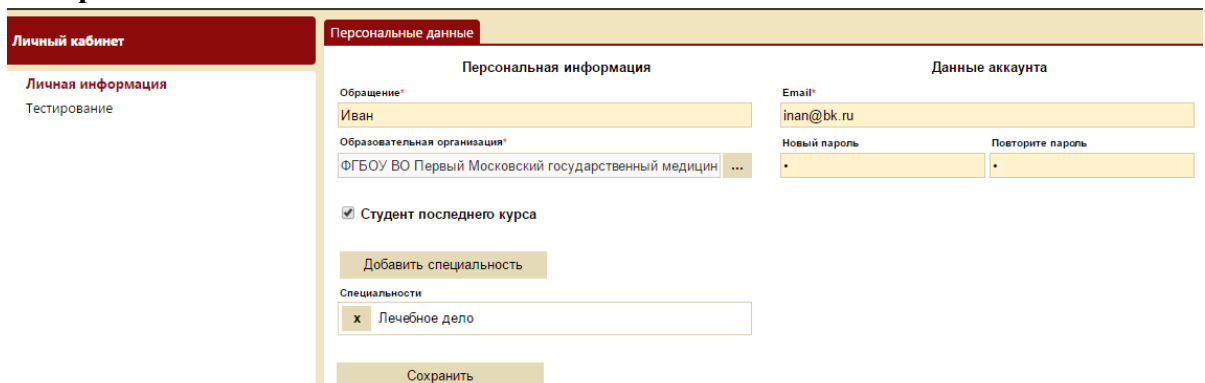
2. Нажмите кнопку «Регистрация»



3. Пройдите регистрацию



4. Нажмите кнопку «Войти в систему»
5. Войдите в личный кабинет и заполните персональную информацию. Нажмите кнопку «Сохранить»



6. Нажмите кнопку «Пройти тестирование»



7. Слева нажмите на значок **Активный** (перейти к тесту)










8. Появится карточка теста. В ней нажмите кнопку **«Перейти к первому вопросу»**. Тест включает **60 заданий** с выбором ответа. Время выполнения теста — **60 минут**.

Карточка теста

## Тестирование

Статус  
Пакет заданий  
Вариант  
Кол-во тестовых заданий

Перейти к первому вопросу

9. На одной странице отображается одно тестовое задание.
10. Выберите правильный ответ, нажав на значок  слева от него.
11. Для перехода к следующему тестовому заданию нажмите кнопку **«Далее»** в левом верхнем углу.
12. Если Вы решили исправить ответ, вернитесь к соответствующему номеру задания и выберите другой вариант ответа. Для перехода на задания воспользуйтесь кнопками в левом верхнем углу страницы. Для последовательного перехода по заданиям к началу и концу списка используйте кнопки **«Назад»** или **«Далее»**. Для перехода на определенное задание нажмите кнопку **«К списку вопросов»**.
13. На открывшейся странице приведены все задания. Для каждого задания указан порядковый номер и текст вопроса, а также условное обозначение, выполнено задание () или нет (). Для перехода на текст задания нажмите на этот значок.
14. В правом верхнем углу страницы отображается время, оставшееся до окончания теста.
15. Выполнив все задания и проверив их, нажмите на кнопку **«Завершить тестирование»** и в открывшемся окне подтвердите намерение выполнить это действие. После этого Вы не сможете изменить выбранные ответы в выполненных заданиях и выбрать ответ на вопрос в невыполненных заданиях. При этом откроется страница с результатами тестирования. На ней отображается процент верных ответов, время, фактически затраченное на тест, и список заданий, в котором для каждого задания указан порядковый номер и текст вопроса, а также условное обозначение результата: верный ответ () , неверный ответ () или ответ на вопрос не получен (). Нажав на этот значок, Вы сможете просмотреть текст задания и выбранный Вами ответ. Правильный ответ тестового задания подсвечивается зеленым цветом, выбранный Вами ответ 

*При возникновении проблем при прохождении репетиционного экзамена, опечаток и замечаний по тестовым заданиям просим писать на адрес [akkredcentrmgmu@yandex.ru](mailto:akkredcentrmgmu@yandex.ru) с темой письма «Репетиционный экзамен»*