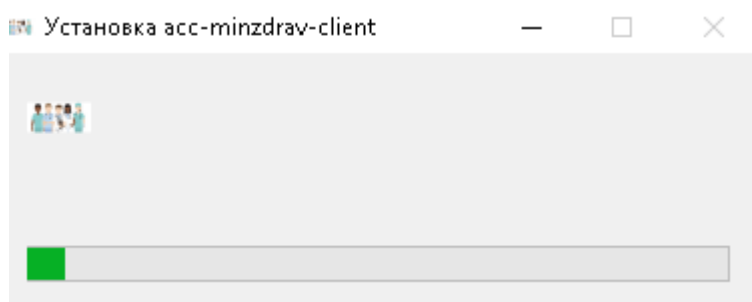


Как получить доступ к системе проведения аккредитации?

Для всех участников процесса доступ к системе предоставляется с помощью клиента аккредитации.

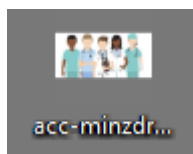
Для скачивания дистрибутива клиента необходимо перейти по ссылке: <https://ams.rosminzdrav.ru/clientupdate/acc-minzdrav-client-latest.exe>

После скачивания, запустить исполняемый файл. Окно установки максимально упрощенное:



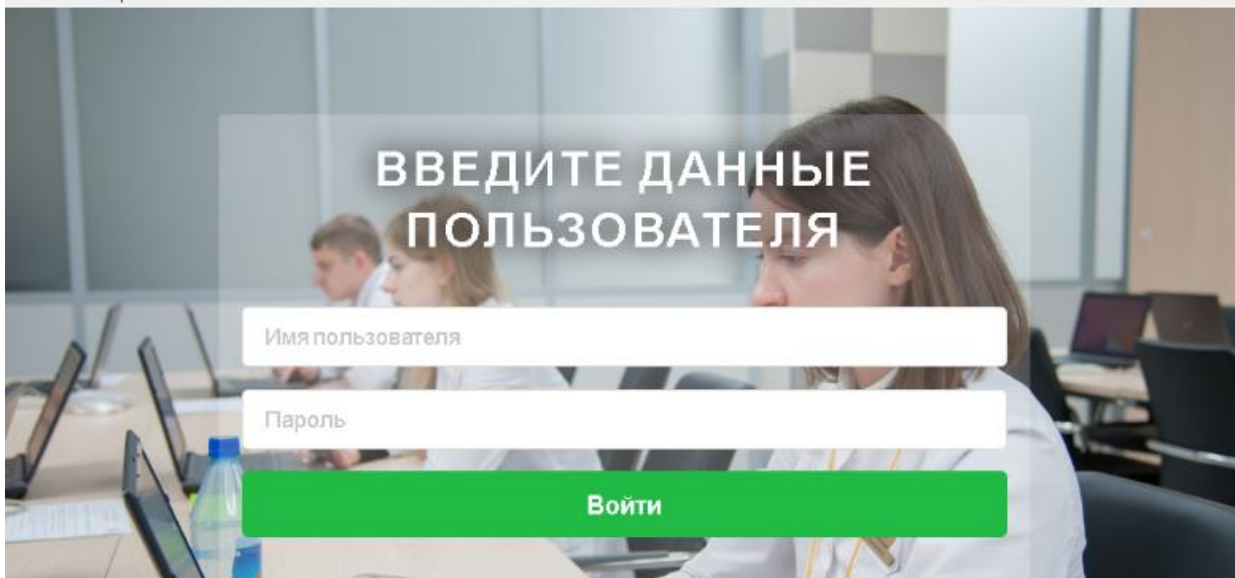
Установка осуществляется полностью в автоматическом режиме и не требует вмешательства пользователя.

В результате установки на рабочем столе создается ярлык:



Как войти в систему?

- Запустить клиент аккредитации
- Ввести свой логин и пароль



Требования к техническим средствам.

Для работы клиента доступа необходим ПЭВМ конфигурации не ниже

- Процессор Intel или аналогичный с частотой не менее 1800 МГц;
- ОЗУ не менее 2028 Мб;
- Накопитель на жестких магнитных дисках не менее 20 Гб;
- Монитор от 19 дюймов по диагонали;
- Операционная система Windows XP SP2 и выше.